



雪山や不整地での人員輸送・物資輸送用としてだけでなく、一般道路の除雪作業などの幅広い用途に活躍するCaliber。アタッチメントの交換によって多彩なパリエーションに広がるマルチ・パーパス・マシンです。

●用紙の目録


印刷用紙：
 ・A4サイズの印刷用紙1枚(0.2mm前後の厚紙)

道具：
 ・ハサミまたはカッター、鉄筆またはインクの切れたボールペン、木工用ボンド


あと便利な道具：
 ・カッティングマット、楊枝など

●型紙の線種 Types of crease lines


・実線：キリトリ
 Cut



・破線：山折り
 Mountain Fold



・一点鎖線：谷折り
 Valley Fold



●組立説明図記号 Explanation of a sign

! — 特記事項。
 Special mention matter

C — 曲面をつける。
 Curve

 — 二つ折りして接着後、部品をキリトリします。
 Mountain fold and paste up.
 Cut off after that.

●アドバイス

・鉄筆やインクの切れたボールペンなどで折り曲げるところをなぞると、キレイに曲げられます。



・二つ折りするところは2カ所(2列)なぞると印刷面が傷みません。



caliber 1 box cabin

multi purpose machine

Peper Model
 Scale 1/43

組立説明図

